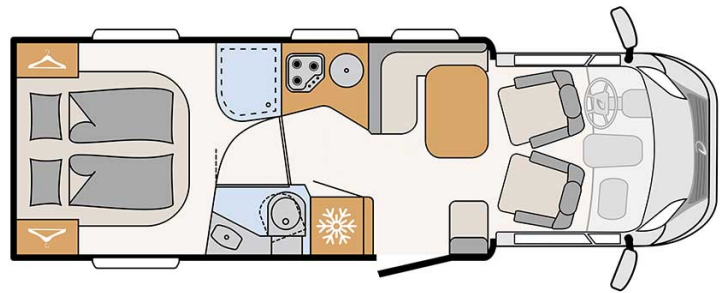
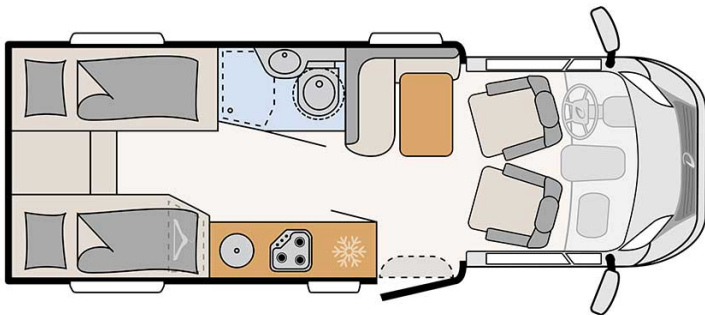
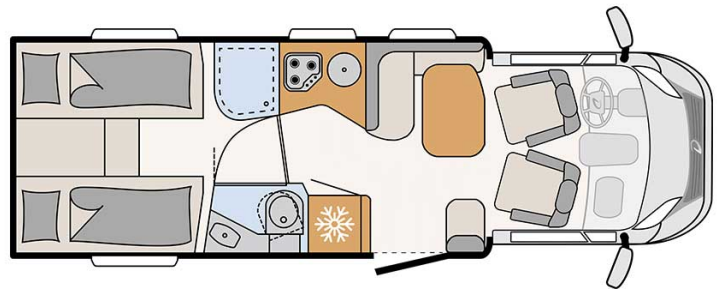


Profilé Rolling Comfort Standard Angleterre

Modèle standard



| | |
|-------------------------|-----------------------------------------------------------------------------------------------------------------------------------------------------------------------------------------------------------------------------------------------------------------------------------------------------------------------------------------------------------------|
| <p>Descriptions</p> | <p>mise à jour 12/2023</p> <p>Le véhicule semi-intégré confortable, pour des exigences supérieures avec plus d'espace.</p> <p>Note importante – Nous vous informons que les véhicules de location représentés ne sont pas contractuels et sont uniquement montrés à titre d'exemple pour chaque catégorie de véhicules !</p> |
| <p>Caractéristiques</p> | <p>Rolling Comfort Standard</p> <p>Couchages : 2 Motorisation 2.3L 103kW/140PS Diesel Transmission manuelle Direction assistée Servofrein Passage cellule à la cabine conducteur</p> <p>? Visite virtuelle du Rolling Comfort Standard par ici.</p> |
| <p>Carburant</p> | <p>Diesel Consommation approximative : 10 à 12 L/100 km</p> |

| | |
|-----------------------------|-------------------------------------------------------------------------------------------------------------------------------------------------------------------------------------------------------------------------------------------------------------------------------------------------------------------------------------------------------------------------------------------------------------------------------------------------------------------------------------------------------------------------|
| Dimensions | Longueur : 7.41 m Largeur : 2.33 m Hauteur : 2.94 m Hauteur intérieure : 2.13 m |
| Occupant | 2 |
| Réserves | Réservoir d'eau propre : 125 L Réservoir d'eau grise : 90 L Réservoir de carburant : 90 L Bouteille de gaz (propane) : maximum 2 x 11 kg |
| Lits | Lit double arrière : 190 cm x 150 cm |
| Cuisine | Réfrigérateur 142 L Freezer 15 L Cuisinière 3 feux |
| Douche/toilette | Douche Toilettes Lavabo Alimentation en eau chaude et en eau froide |
| Chauffage & Climatisation | Climatisation dans la cabine de conduite Chauffage au gaz |
| Alimentation & Energie | Gaz (propane). Permet de faire fonctionner lorsque le véhicule n'est pas branché au secteur, le réfrigérateur, le chauffe-eau et le chauffage. Branchement "hook up" 230V Batterie auxiliaire. Permet de faire fonctionner les lumières, la pompe électrique. Elle a une autonomie d'environ 12h et se recharge en roulant ou en étant branchée. Allume-cigare. Pensez à prendre des adaptateurs pour recharger les petits appareils électriques type téléphone ou appareil photo. |
| Equipements complémentaires | Auvent Porte-vélos (max. 60kg) Deux attaches pour siège enfant avec 3 points de fixations |