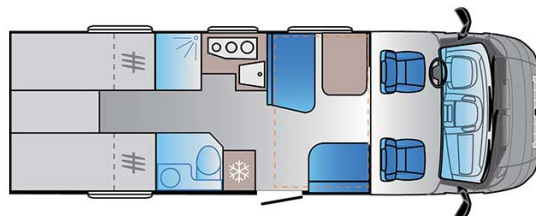
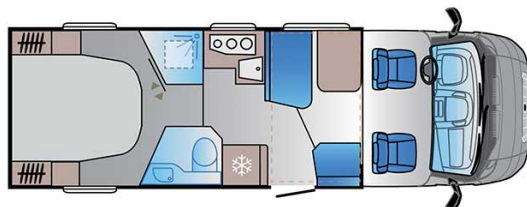
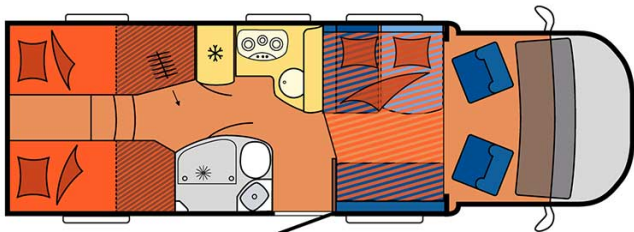
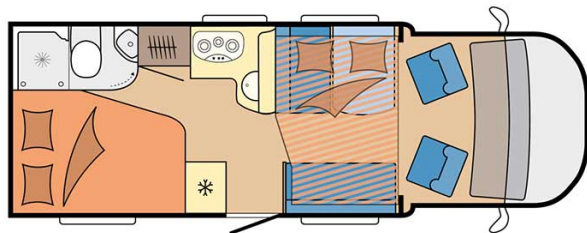


## Profilé Viking Medium Suède

Modèle deluxe



|                         |  |
|-------------------------|--|
| <p>Descriptions</p>     | <p>mise à jour 12/2023</p> <p>Véhicule très polyvalent, il offre à une famille de 4 la possibilité de voyager confortablement sur toutes les routes. Dispose de nombreux rangements.</p> <p>Les plans, dimensions et agencements ci-contre sont indicatifs et peuvent varier, sans préavis.</p> <p><a href="#">VIDEO - Introduction aux véhicules.</a></p> |
| <p>Caractéristiques</p> | <p><b>Viking Medium</b></p> <p>Couchages : 4</p> <p>Motorisation Turbo Diesel</p> <p>Châssis Fiat/Citroen</p> <p>Transmission manuelle ou automatique</p> <p>Airbags</p> <p>Système de navigation</p> <p><a href="#">? Visite virtuelle du modèle Viking Medium par ici.</a></p>   |
| <p>Carburant</p>        | <p>Diesel</p> <p>Consommation approximative : 10-12 L/100km</p>  |



|                             |   |
|-----------------------------|---|
| Dimensions                  | Longueur : 5.90 à 7.60 m<br>Largeur : 2.30 à 2.40 m<br>Hauteur : 2.50 à 3.20 m  |
| Occupant                    | 4 couchages   |
| Réserves                    | Réservoir carburant : 90 L<br>Réservoir eau propre : 100 L<br>Réservoir eau grise : 96 L  |
| Lits                        | Lit double central : 200 x 115-135 cm<br>Lit double arrière : 200-190 x 140-160 cm<br>ou lits simples : 2 x 90 x 200  |
| Cuisine                     | Évier (eau chaude et eau froide)<br>Cuisinière 3 feux<br>Réfrigérateur min. 80 L<br>Vaisselle et batterie de cuisine  |
| Douche/toilette             | Douche<br>Toilettes<br>Alimentation en eau chaude et eau froide   |
| Chauffage & Climatisation   | Climatisation et chauffage comme dans une voiture<br>Chauffage à l'arrêt  |
| Alimentation & Energie      | <b>Gaz.</b> Permet de faire fonctionner lorsque le véhicule n'est pas branché au secteur, le réfrigérateur, le chauffe-eau et le chauffage.<br><b>Branchement "hook up" 230 V</b><br><b>Batterie auxiliaire.</b> Elle a une autonomie d'environ 12h et se recharge en roulant ou en étant branché au 230 V.<br><b>Allume-cigare.</b> Pensez à prendre des adaptateurs pour recharger les petits appareils électriques type téléphone ou appareil photo. |
| Audio & Connectivités       | Radio AM/FM<br>Bluetooth  |
| Equipements complémentaires | Blocs de nivellement<br>Moustiquaires<br>Rideaux pare-soleil<br>Kit de réparation de pneus<br>Extincteur<br>Kit de premiers soins<br>Ceinture de sécurité à trois points<br>Câble électrique<br>Adaptateur<br>Coffre de rangement : 90 x 25 cm / 75 x 29 cm   |

Ces photos et dimensions ne sont pas contractuelles le renouvellement de la flotte peut entraîner certaines modifications.