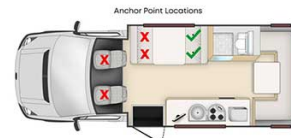
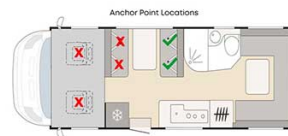
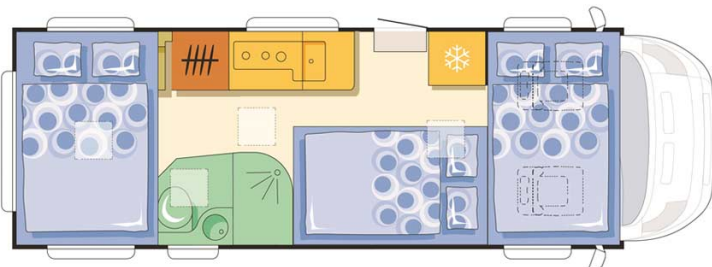
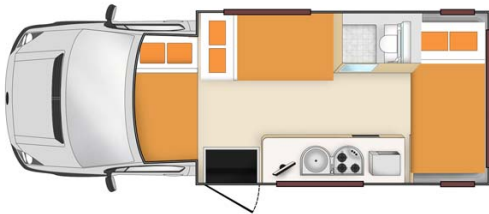
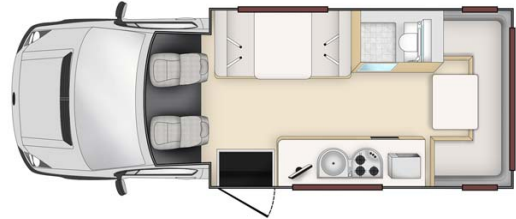


Camping-car Wombat Deluxe Australie

Modèle standard



| | |
|-------------------------|---|
| <p>Descriptions</p> | <p>Cuisine très bien équipée avec micro-ondes, gazinière et réfrigérateur. Vous aimerez la liberté de voyager où vous voulez, avec douche et toilettes à bord. Vous disposez aussi de la climatisation.</p> <p>Les plans, dimensions et agencements ci-contre sont indicatifs et peuvent varier, sans préavis.</p> |
| <p>Caractéristiques</p> | <p>Wombat Deluxe Couchages : 6 (6 places assises) Attention les enfants de moins de 6 mois ne peuvent pas voyager dans ce véhicule. Motorisation Diesel 2.3-2.4 L Transmission automatique Direction assistée ABS & Airbags Passage entre la partie habitable et la cabine conducteur Caméra de recul Modèle de 3 ans maximum</p> |
| <p>Carburant</p> | <p>Diesel Consommation moyenne : 14L/100km</p> |

| | |
|-----------------------------|--|
| Dimensions | Longueur : 7.70 m Largeur : 2.30 m Hauteur : 3.60 m Hauteur intérieure : 2.10 m |
| Occupant | 6 couchages et 6 places assises (6 adultes maximum) |
| Réserves | Réservoir carburant : 75 L Réservoir eau propre : 100 L Réservoir eau grise : 100 L Bouteille de gaz : 2 x 4.5kg |
| Lits | Lit double : 210 cm x 150 cm Lit double : 210 cm x 140 cm Lit double : 190 cm x 120 cm Filet de sécurité |
| Cuisine | Évier (eau chaude et eau froide) Cuisinière 2 plaques chauffe-plat Réfrigérateur 148L + freezer Micro-ondes (240 V) Vaisselle et batterie de cuisine |
| Douche/toilette | Douche (eau chaude et froide) Toilettes |
| Chauffage & Climatisation | Chauffage/Climatisation en route : comme dans une voiture classique Chauffage/Climatisation à l'arrêt : par raccordement électrique 240V |
| Alimentation & Energie | Branchement 240V par raccordement électrique Batterie auxiliaire. Permet de faire fonctionner les lumières. Cette dernière a une autonomie d'environ 12h et se recharge en roulant ou en étant branchée au 240V. Gaz. 2 x 4.5kg Allume-cigare. Pensez à prendre des adaptateurs pour recharger les petits appareils électriques type téléphone ou appareil photo. |
| Audio & Connectivités | Radio Lecteur multimédia selon les modèles |
| Equipements complémentaires | Extincteur Auvent Points d'attache pour maximum 2 sièges bébé ou réhausseurs Moustiquaires sur certaines fenêtres |

Ces photos et dimensions ne sont pas contractuelles le renouvellement de la flotte peut entraîner certaines modifications.