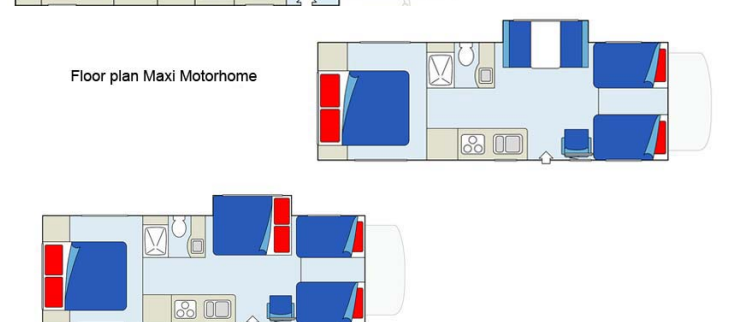
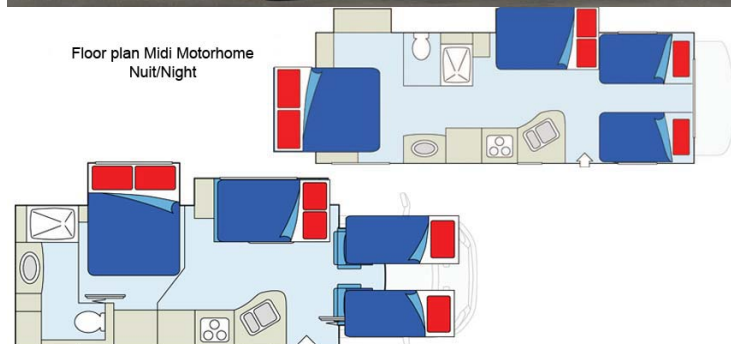
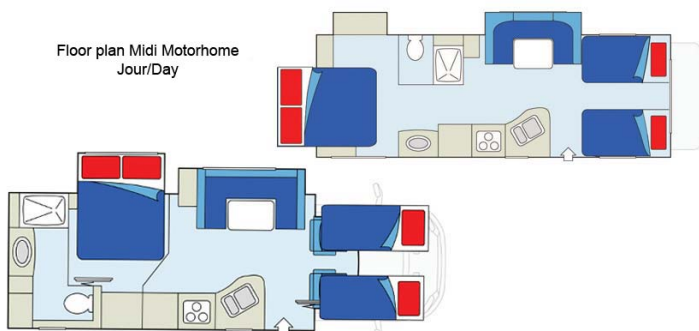


# Camping-car Wapiti promo MHB, MHA or MHX Canada

Modèle standard



Descriptions

Prix spécial – En réservant votre séjour au Canada, l'un de ces trois véhicules tout équipé vous est proposé avec une promotion – Jusqu'à -20% !

Caractéristiques	<p><b>En réservant avec cette promotion, l'un de ces trois véhicules vous est attribué à votre arrivée</b></p> <p><b>Wapiti Midi Motorhome</b>  Couchages : 6  Motorisation essence 6.8L  Consommation approximative 25-30L/100km  Transmission automatique  Direction assistée  Régulateur de vitesse  Extension slide-out  Passage interne de la cellule à la cabine conducteur  Caméra de recul (modèles 2021 et plus récents)  ? <a href="#">Visite virtuelle du Wapiti Midi Motorhome par ici.</a></p> <hr/> <p><b>Wapiti Maxi Motorhome</b>  Couchages : 6  Motorisation essence 6.8L  Consommation approximative 25-30L/100km  Transmission automatique  Direction assistée  Régulateur de vitesse  Extension slide-out  Passage interne de la cellule à la cabine conducteur  Caméra de recul (modèles 2021 et plus récents)  ? <a href="#">Visite virtuelle du Wapiti Maxi Motorhome par ici.</a></p> <hr/> <p><b>Wapiti Maxi Plus</b>  Couchages : 7  Motorisation essence 6.8L  Consommation approximative 25-30L/100km  Transmission automatique  Direction assistée  Régulateur de vitesse  Extension slide-out  Passage interne de la cellule à la cabine conducteur  Caméra de recul (modèles 2021 et plus récents)  ? <a href="#">Visite virtuelle du Wapiti Maxi Plus par ici.</a></p>
Carburant	Essence
Dimensions	<p><b>Wapiti Midi Motorhome</b>  Longueur : 7.3-8.5 m  Largeur : 2.60 m  Hauteur : 3.30 m  Hauteur intérieure : 2.10 m</p> <hr/> <p><b>Wapiti Maxi Motorhome</b>  Longueur : 8.2-8.9 m  Largeur : 2.60 m  Hauteur : 3.30 m  Hauteur intérieure : 2.10 m</p> <hr/> <p><b>Wapiti Maxi Plus</b>  Longueur : 9.1-10 m  Largeur : 2.60 m  Hauteur : 3.30 m  Hauteur intérieure : 2.10 m</p>

Occupant	<p><b>Wapiti Midi Motorhome</b></p> <p>6 couchages</p> <hr/> <p><b>Wapiti Maxi Motorhome</b></p> <p>6 couchages</p> <hr/> <p><b>Wapiti Maxi Plus</b></p> <p>7 couchages</p>
Réerves	<p><b>Wapiti Midi Motorhome</b></p> <p>Réservoir carburant : 208 L  Réservoir eau propre : 167 L  Réservoir eau grise : 147 L  Réservoir eau usée : 147 L  Réservoir propane : 37-63 L</p> <hr/> <p><b>Wapiti Maxi Motorhome</b></p> <p>Réservoir carburant : 208 L  Réservoir eau propre : 167 L  Réservoir eau grise : 105 L  Réservoir eau usée : 105 L  Réservoir propane : 37-63 L</p> <hr/> <p><b>Wapiti Maxi Plus</b></p> <p>Réservoir carburant : 208 L  Réservoir eau propre : 167 L  Réservoir eau grise : 147 L  Réservoir eau usée : 147 L  Réservoir propane : 37 L</p>
Lits	<p><b>Wapiti Midi Motorhome</b></p> <p>Lit arrière : 203 x 152 cm  Lit dînette : 168 x 104 cm  2 lits capucine : 180 x 76 cm chacun</p> <hr/> <p><b>Wapiti Maxi Motorhome</b></p> <p>Lit arrière : 188 x 152 cm  Lit dînette : 168 x 104 cm  2 lits capucine : 180 x 76 cm chacun OU 1 grand lit : 203 x 180 cm</p> <hr/> <p><b>Wapiti Maxi Plus</b></p> <p>Lit arrière : 188 x 152 cm  Lit dînette : 168 x 104 cm  2 lits capucine : 180 x 76 cm chacun  Lit sofa : 152 x 104 cm  Lit superposé : 182 x 71 cm</p>
Cuisine	<p>Évier (eau chaude et eau froide)  Cuisinière 3 feux  Four ou micro-ondes à convection  Réfrigérateur + freezer</p>
Douche/toilette	<p>Douche  Toilettes  Alimentation en eau chaude et eau froide</p>
Chauffage & Climatisation	<p>Climatisation et chauffage dans la cabine conducteur  Climatisation et chauffage à l'arrêt</p>



Alimentation & Energie	<p><b>Générateur (groupe électrogène).</b> Permet de faire fonctionner, lorsque le véhicule n'est pas branché au secteur, les prises murales, le micro-ondes, la climatisation et le chauffage.</p> <p><b>Gaz (propane).</b> Permet de faire fonctionner lorsque le véhicule n'est pas branché au secteur, le réfrigérateur, le chauffe-eau et le chauffage.</p> <p><b>Branchement électrique "hook up" 110V.</b></p> <p><b>Batterie auxiliaire.</b> Permet de faire fonctionner les lumières. Cette dernière a une autonomie d'environ 12h et se recharge en roulant, par le panneau solaire ou en étant branchée au 110 V.</p> <p><b>Allume-cigare.</b> Pensez à prendre des adaptateurs pour recharger les petits appareils électriques type téléphone ou appareil photo.</p>
Audio & Connectivités	Radio
Equipements complémentaires	Extincteur Panneau solaire