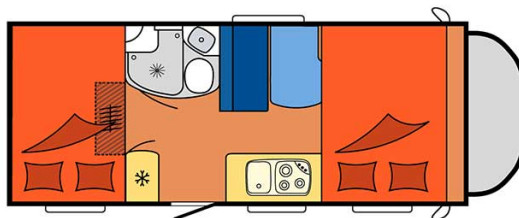
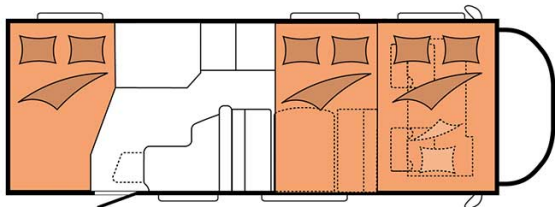
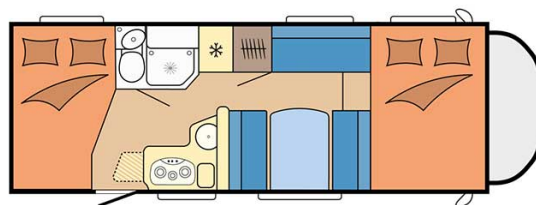
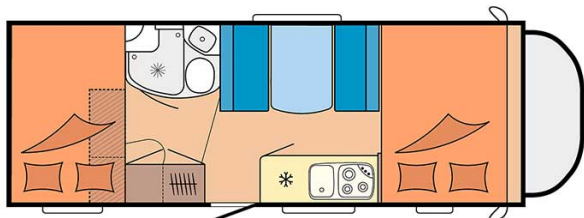
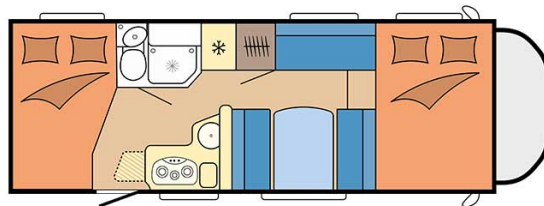


Camping-car Kingdom Large Angleterre

Modèle standard



<p>Descriptions</p>	<p>mise à jour 12/2023</p> <p>Ce véhicule destiné à accueillir 5 ou 6 personnes vous offre un vrai confort. Il dispose de 3 lits doubles et de grands espaces de rangement.</p> <p>Les plans, dimensions et agencements ci-contre sont indicatifs et peuvent varier, sans préavis.</p> <p>VIDEO - Introduction aux véhicules.</p>
<p>Caractéristiques</p>	<p>Kingdom Large Couchages : 5 Motorisation Turbo Diesel Châssis Fiat/Citroen Transmission manuelle Airbags Système de navigation</p> <p>? Visite virtuelle du modèle Kingdom Large par ici.</p>
<p>Carburant</p>	<p>Diesel Consommation approximative : 10-12 L/100km</p>

Dimensions	Longueur : 6.30 à 7.60 m Largeur : 2.30 à 2.40 m Hauteur : 3.00 à 3.20 m
Occupant	5 couchages
Réserves	Réservoir carburant : 90 L Réservoir eau propre : 100 L Réservoir eau grise : 96 L
Lits	Lit avant : 210 cm x 150-160 cm Lit dînette : 180-210 cm x 100-130 cm Lit arrière : 210-215 cm x 140 cm
Cuisine	Évier (eau chaude et eau froide) Cuisinière 3 feux Réfrigérateur min. 80 L Vaisselle et batterie de cuisine
Douche/toilette	Douche Toilettes Alimentation en eau chaude et eau froide
Chauffage & Climatisation	Climatisation et chauffage comme dans une voiture Chauffage à l'arrêt
Alimentation & Energie	Gaz. Permet de faire fonctionner lorsque le véhicule n'est pas branché au secteur, le réfrigérateur, le chauffe-eau et le chauffage. Branchement "hook up" 230 V Batterie auxiliaire. Elle a une autonomie d'environ 12h et se recharge en roulant ou en étant branché au 230 V. Allume-cigare. Pensez à prendre des adaptateurs pour recharger les petits appareils électriques type téléphone ou appareil photo.
Audio & Connectivités	Radio AM/FM Bluetooth
Equipements complémentaires	Blocs de nivellement Moustiquaires Rideaux pare-soleil Kit de réparation de pneus Extincteur Kit de premiers soins 4 ceintures de sécurité à trois points et une à deux points Câble électrique Adaptateur Coffre de rangement : 66x111 cm / 115x80cm / 100x80cm

Ces photos et dimensions ne sont pas contractuelles le renouvellement de la flotte peut entraîner certaines modifications.