

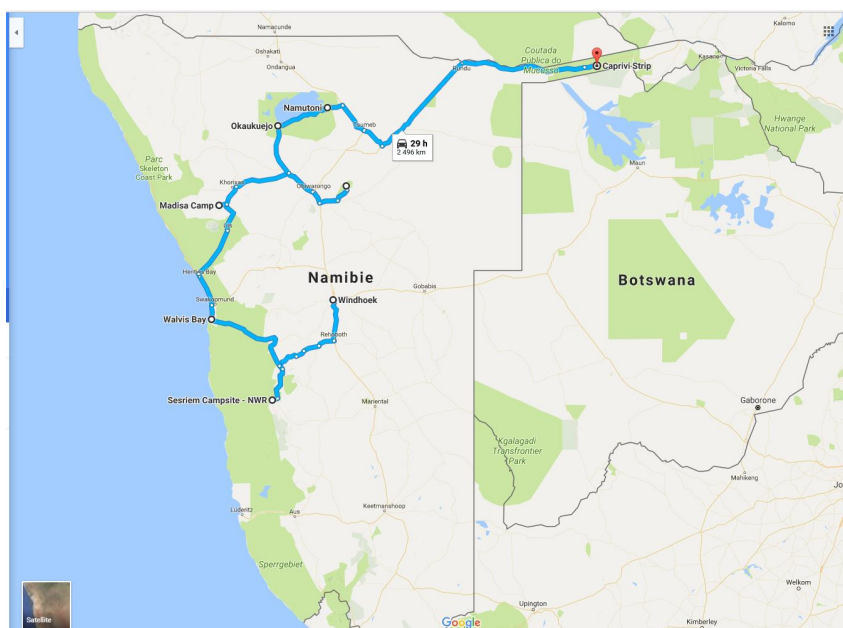
## Découvrez le magnifique témoignage de fanny A.en Namibie

Nous revenons d'un voyage de 3 semaines et demi durant lequel nous avons traversé, entre autre, la Namibie en 4\*4 avec tente sur le toit. Nous sommes restés 15 jours en Namibie puis avons rejoint le Botswana puis les chutes Victoria

Nous rêvions de ce voyage depuis des années et nous n'avons absolument pas été déçus ni du pays ni du mode de transport. La Namibie nous a permis de faire un magnifique voyage très riche en expériences et en surprises. Le pays offre à la fois de superbes paysages (désert, océans, roches, savanes, ...) mais aussi une faune qui coupe le souffle de tous les amoureux des animaux.

Nous ne sommes pas de grands campeurs mais nous avons adoré la tente sur le toit de la voiture. La voiture est parfaitement équipée : tente sur le toit avec un super matelas très confortable et deux sacs de couchage plus oreillers. Dans le coffre de la voiture on trouve tout le nécessaire pour camper façon grand luxe : chaises, tables, vaisselles, équipement de barbecue, petit frigo, ...

Notre road trip :



Direction Sesriem :

Partis de Windhoek où nous avons profité d'un grand centre commercial pour faire nos courses pour trois nuits de camping, nous prenons la route direction Sesriem – Sossulvei. Avec l'équipement barbecue, nous n'avons pas hésité à prendre de la bonne viande et nous nous sommes régalés tous les soirs.

Nous avons réservé trois nuits au Sesriem campsite. Le camp est très bien aménagé et les emplacements sont assez éloignés des uns des autres.



Chaque emplacement dispose d'un accès à l'eau, de prises électriques et d'un coin barbecue.



Découvertes des dunes de Sossusvlei :

L'avantage d'être dans le camp est que vous serez les premiers pour le lever du soleil sur les dunes. En effet, le camp est situé à l'intérieur du parc donc pas besoin d'attendre que les portes du parc s'ouvrent pour faire les 50 km de route qui vous amèneront aux dunes.

De même, vous pourrez y rester le plus tard possible pour photographier le coucher du soleil.




L'expérience unique de la montgolfière au-dessus des dunes:




Amateur de sensations fortes mais douces, nous vous recommandons un petit tour en montgolfière.

Le tour dure une heure et l'expérience est unique. On monte, tout en douceur, jusqu'à 500m au-dessus du sol. La vue est incroyable !!

L'instant magique est le petit déjeuner au champagne en plein milieu du désert.







Coucher de soleil sur les dunes et visite de Dune Elim :



Je pense qu'il n'y pas de meilleur endroit pour commencer une soirée ...



Petite pause marine



Pour nous qui ne sommes pas des campeurs nés, nous avons apprécié de faire une petite pause hôtel. Par ailleurs, il n'était pas évident de trouver un camping aux alentours de Walvis bay. On en a profité pour faire une croisière à la découverte des otaries, pélicans et dauphins. Puis surtout de pouvoir admirer le coucher du soleil sur l'océan !



Direction le Damaraland à la recherche des éléphants du désert

La route qui mène à la région du Damaraland est magnifique et offre un paysage encore très différent de ce que nous avons pu voir avant





Une fois de plus notre camping est parfaitement équipé. Nous avons un coup de cœur pour les douches – toilettes en plein air. On se sent vraiment proche de la nature. D'ailleurs quelques oiseaux viennent nous rendre visite lors de nos repas.







Ala recherche des éléphants :

Dès notre arrivée nous partons à la recherche des éléphants du désert et nous ne sommes pas revenus bredouilles. Il nous a fallu environ deux heures de ballade pour les trouver ce qui a maintenu le suspense jusqu'au dernier moment.



Rencontre imprévue avec le Waterburg plateau

L'avantage d'avoir son propre véhicule avec tente, c'est évidemment la mobilité. Notre premier game drive à la recherche des éléphants fut si fructueux que nous décidons d'abandonner le Damaraland pour découvrir le Waterberg plateau. Grâce au téléphone satellite nous appelons le Waterberg resort pour s'assurer qu'un emplacement de camping est disponible et nous voilà en route.



Pour découvrir le plateau, il est indispensable de réserver un game drive. Le parc est particulièrement surveillé puisque de nombreuses espèces en voie de disparition y ont été introduites pour y être particulièrement protégées.




Afin de ne pas déranger la faune mais de pouvoir tout de même l'observer, des couloirs en bois ont été construits permettant rejoindre les cabanes d'observation des points d'eau sans se faire voir ni entendre.





Première rencontre avec un des big five





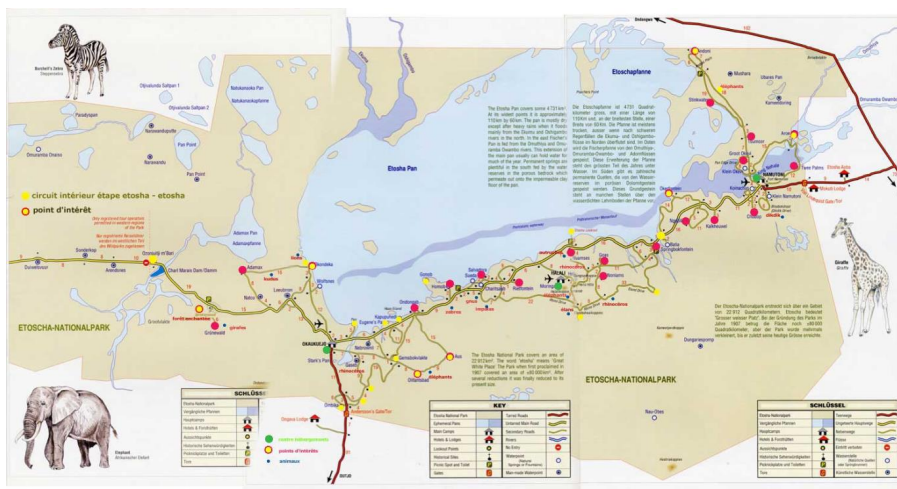
Etosha !!

C'est THE parc en Namibie ! Son avantage par rapport à d'autres, c'est que vous pouvez tout faire vous-même et être totalement libre avec votre voiture. Attention tout de même, interdiction de descendre du véhicule si vous n'êtes pas dans une zone prévue à cet effet. Là encore le camping prend tout son sens. Il existe trois camps dans le parc. Chaque camp dispose d'un point d'eau qui permet l'observation des animaux 24h/24.

On peut donc facilement passer des heures à regarder le va et vient de la savane sans le lasser et tout en savourant un apéritif accompagné de la bière locale.



Notre parcours à Etosha :



Okaukuejo Camp





Vous l'aurez compris, Etosha c'est l'endroit parfait pour faire un safari photo !! Nous avons passé plus de 6h par jour dans notre voiture sans nous ennuyer. Nous avons passé 3 nuits à Etosha. Il est indispensable de réserver en avance. En s'y prenant 4 mois à l'avance Namuntoni était déjà complet.

Vers la bande de Caprivi ...

Nous voilà encore plongé dans un paysage et une ambiance bien différents. Alors que pour le moment nous rencontrons rarement des villages. La route liant Etosha à la bande de Caprivi ou la bande du Zambèze traverse un grand nombre de villages et d'écoles. On fait donc la connaissance de nombreux locaux et sommes salués par un nombre incalculables d'enfants en uniformes tous rentrants de l'école.

Au programme de notre séjour croisière sur le Zambèze pour rencontrer des hippopotames, oiseaux, buffles et éléphants.



